

Resultados da pesquisa eleitoral de intenção de voto registrada no Tribunal Superior Eleitoral sob os números PE-04435/2022 e BR-08372/2022 para os cargos de Governador, Senador e Presidente para as eleições gerais de 2022 em PERNAMBUCO, de acordo com a Resolução-TSE n.º 23.1202/2019.



**POTENCIAL**  
PESQUISA & INFORMAÇÃO



**CONRE-5**  
CONSELHO REGIONAL DE ESTATÍSTICA DA 5ª REGIÃO  
(AL - BA - PB - PE - RN - SE)



# ***PESQUISA ELEITORAL DE INTENÇÃO DE VOTO***

## **AVALIAÇÃO QUANTITATIVA**

### **PERNAMBUCO, JUNHO DE 2022**

# SEQUÊNCIA DA APRESENTAÇÃO DOS RESULTADOS

Pesquisa registrada no TSE sob os ns.º PE-04435/2022 e BR-08372/2022 para os cargo de Governador, Senador e Presidente – Pernambuco.

- **OBJETIVO GERAL**
- **METODOLOGIA**
- **NOTAS SOBRE OS RESULTADOS**
- **DELIMITAÇÃO GEOGRÁFICA**
- **PERFIL DOS ENTREVISTADOS / CARACTERÍSTICAS DA AMOSTRA**
- **RESULTADOS GERAIS**
  - ✓ **AVALIAÇÃO DAS ADMINISTRAÇÕES NAS ESFERAS FEDERAL E ESTADUAL**
  - ✓ **INTENÇÃO DE VOTO PARA GOVERNADOR**
  - ✓ **POTENCIAL ELEITORAL DOS PRÉ-CANDIDATOS AO GOVERNO DO ESTADO**
  - ✓ **INTENÇÃO DE VOTO PARA SENADOR**
  - ✓ **INTENÇÃO DE VOTO PARA PRESIDENTE**

Pesquisa registrada no TSE sob os ns.º PE-04435/2022 e BR-08372/2022 para os cargo de Governador, Senador e Presidente – Pernambuco.

# ***OBJETIVO GERAL***

# OBJETIVO GERAL

Pesquisa registrada no TSE sob os ns.º PE-04435/2022 e BR-08372/2022 para os cargo de Governador, Senador e Presidente – Pernambuco.

*A pesquisa tem por objetivo avaliar junto aos eleitores do Estado de Pernambuco a intenção de voto nos pré-candidatos aos cargos de Governador, Senador e Presidente nas próximas eleições gerais de 2022, bem como as administrações federal e estadual.*

Pesquisa registrada no TSE sob os ns.º PE-04435/2022 e BR-08372/2022 para os cargo de Governador, Senador e Presidente – Pernambuco.

# ***METODOLOGIA***

*Metodologia quantitativa com a técnica de entrevistas individuais diretas por telefone, seleção aleatória do elemento amostral e abordagem com utilização de questionário estruturado junto a uma amostra representativa do eleitorado do estado de Pernambuco. As entrevistas foram realizadas por uma equipe de entrevistadores contratada pela POTENCIAL, devidamente treinada para este tipo de abordagem.*

*O plano amostral foi desenvolvido considerando um nível de confiança de 95% (intervalo de confiança), a população completamente heterogênea (variância máxima) e margem de erro amostral de 2,83 pontos percentuais. Com esta configuração o tamanho da amostra foi de 1.202 entrevistas.*

*As entrevistas foram realizadas no período de 24/06/2022 a 28/06/2022.*

Pesquisa registrada no TSE sob os ns.º PE-04435/2022 e BR-08372/2022 para os cargo de Governador, Senador e Presidente – Pernambuco.

# ***NOTAS SOBRE OS RESULTADOS***



# DIFERENÇA DE ARREDONDAMENTO

Pesquisa registrada no TSE sob os ns.º PE-04435/2022 e BR-08372/2022 para os cargo de Governador, Senador e Presidente – Pernambuco.

**DIFERENÇA DE ARREDONDAMENTO:** *Importante salientar que em alguns resultados apresentados podem ocorrer diferenças de arredondamento, e não se trata de erros nas somas. Diferença de arredondamento é a aproximação calculada de um número e o seu valor matemático exato. Surge devido ao fato de algumas propriedades básicas da aritmética real não valerem quando executadas no computador/pelo sistema, pois, enquanto na matemática alguns números são representados por infinitos dígitos, na máquina às vezes isso não é possível (nem para apresentação). A análise numérica tenta especificamente estimá-lo quando usa equações de aproximação e/ou algoritmos, especialmente quando usa dígitos finitos para representar dígitos infinitos de números reais. As diferenças de arredondamento dependem da base em que são escritos os números e a quantidade máxima de dígitos, e a representação, por sua vez. Também podem ser decorrentes de simplificações, muitas vezes necessárias para que alguns fenômenos que estivermos observando possam ser representados por um modelo matemático. Os percentuais que não totalizam 100 são decorrentes de arredondamento ou de múltiplas alternativas de resposta.*

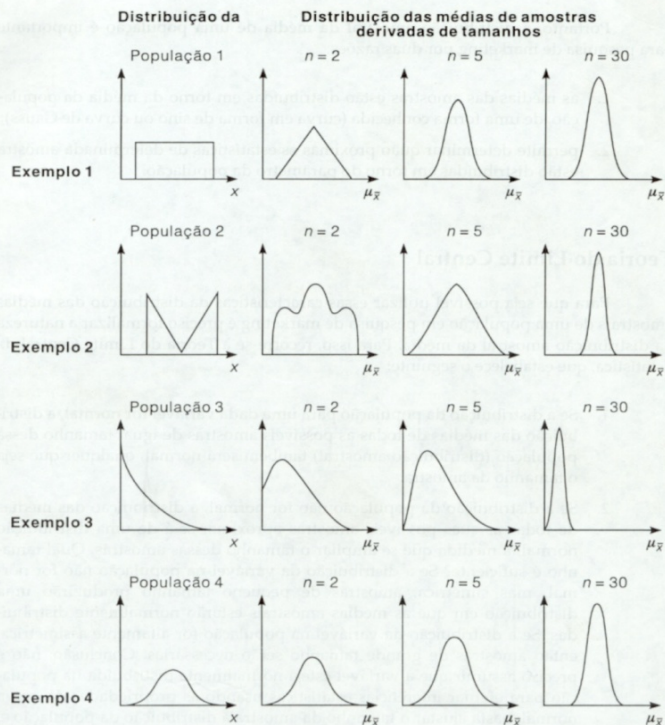


Figura 7.4 Distribuição das médias amostrais para amostras de vários tamanhos de população com diferentes distribuições.

## TEOREMA DO LIMITE CENTRAL E LEI DOS GRANDES NÚMEROS

O Teorema do Limite Central e a Lei dos Grandes Números, estabelecem como amostra mínima aceitável, um total de 30 observações. Assim, é importante salientar que, em eventuais segmentações de resultados, pela limitação da quantidade de entrevistas, mesmo os resultados sendo confiáveis e representarem a opinião geral do perfil em questão, devem ser observados como indicações em virtude da baixa precisão (na segmentação).

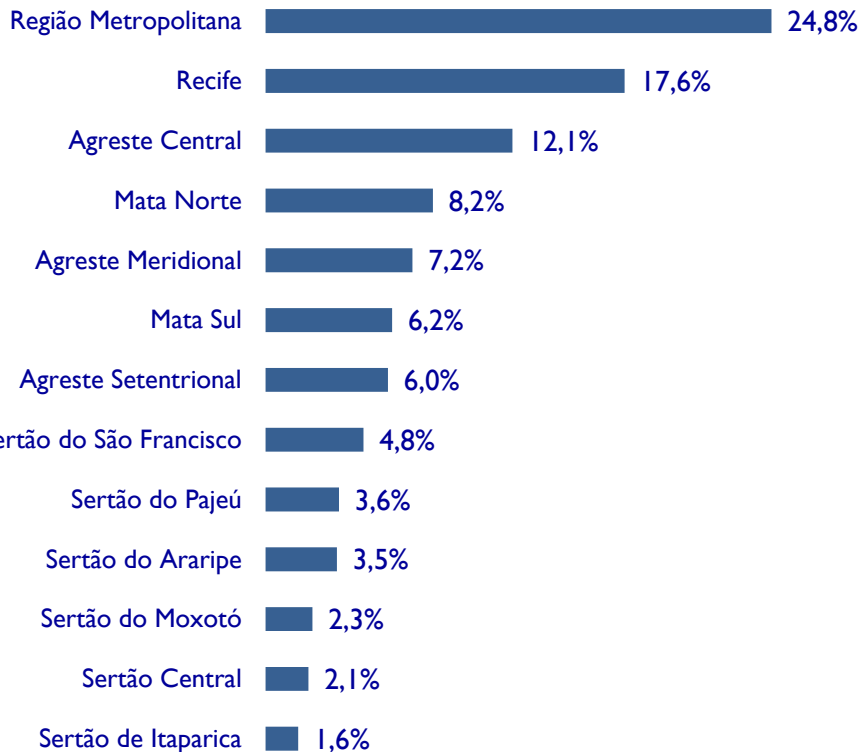
# DELIMITAÇÃO GEOGRÁFICA

Pesquisa registrada no TSE sob os ns.º PE-04435/2022 e BR-08372/2022 para os cargo de Governador, Senador e Presidente – Pernambuco.



# REGIÕES

Pesquisa registrada no TSE sob os ns.º PE-04435/2022 e BR-08372/2022 para os cargo de Governador, Senador e Presidente – Pernambuco.



REGIÕES	%	RESPOSTAS
Região Metropolitana	24,8%	298
Recife	17,6%	212
Agreste Central	12,1%	146
Mata Norte	8,2%	98
Agreste Meridional	7,2%	87
Mata Sul	6,2%	74
Agreste Setentrional	6,0%	72
Sertão do São Francisco	4,8%	58
Sertão do Pajeú	3,6%	43
Sertão do Araripe	3,5%	42
Sertão do Moxotó	2,3%	28
Sertão Central	2,1%	25
Sertão de Itaparica	1,6%	19
<b>TOTAL</b>	<b>100,0%</b>	<b>1.202</b>

# REGIÕES – MUNICÍPIOS

Pesquisa registrada no TSE sob os ns.º PE-04435/2022 e BR-08372/2022 para os cargo de Governador, Senador e Presidente – Pernambuco.

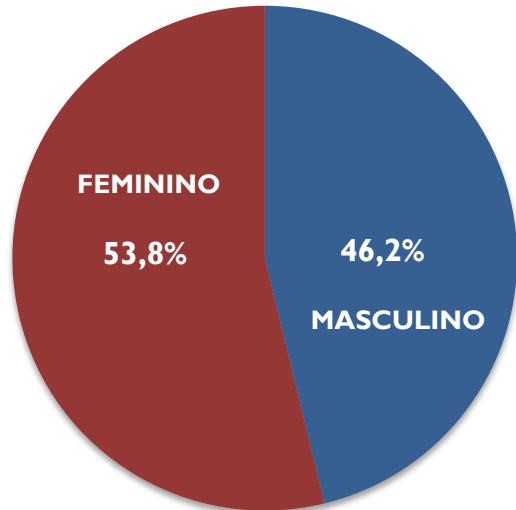
REGIÕES	MUNICÍPIOS
Região Metropolitana	JABOATÃO DOS GUARARAPES / OLINDA / PAULISTA / CABO DE SANTO AGOSTINHO / CAMARAGIBE / IGARASSU / IPOJUCA SÃO LOURENÇO DA MATA / ABREU E LIMA / MORENO
Recife	RECIFE
Agreste Central	CARUARU / GRAVATÁ / BELO JARDIM / PESQUEIRA / BEZERROS / SÃO BENTO DO UMA / SÃO CAITANO / BONITO / BREJO DA MADRE DE DEUS
Mata Norte	VITÓRIA DE SANTO ANTÃO / CARPINA / GOIANA / TIMBAÚBA / PAUDALHO / ALIANÇA / GLÓRIA DO GOITÁ / ITAMBÉ
Agreste Meridional	GARANHUNS / BUÍQUE / ÁGUAS BELAS / BOM CONSELHO / LAJEDO / ITAÍBA / CAETÉS
Mata Sul	ESCADA / PALMARES / BARREIROS / CATENDE / RIBEIRÃO / SIRINHAÉM / POMBOS / JAQUEIRA / QUIPAPÁ
Agreste Setentrional	SANTA CRUZ DO CAPIBARIBE / SURUBIM / LIMOEIRO / TORITAMA / BOM JARDIM / PASSIRA / JOÃO ALFREDO
Sertão do São Francisco	PETROLINA / SANTA MARIA DA BOA VISTA / CABROBÓ
Sertão do Pajeú	SERRA TALHADA / AFOGADOS DA INGAZEIRA / SÃO JOSÉ DO EGITO / TABIRA / CARNAÍBA / FLORES
Sertão do Araripe	ARARIPINA / OURICURI / IPUBI / EXU / TRINDADE / BODOCÓ
Sertão do Moxotó	ARCOVERDE / SERTÂNIA / CUSTÓDIA / IBIMIRIM
Sertão Central	SALGUEIRO / SÃO JOSÉ DO BELMONTE / PARNAMIRIM / SERRITA
Sertão de Itaparica	PETROLÂNDIA / FLORESTA / TACARATU / BELÉM DO SÃO FRANCISCO

Pesquisa registrada no TSE sob os  
ns.º PE-04435/2022 e BR-08372/2022  
para os cargo de Governador, Senador e  
Presidente – Pernambuco.

# ***PERFIL DOS ENTREVISTADOS*** ***(CARACTERÍSTICAS DA AMOSTRA)***

# SEXO

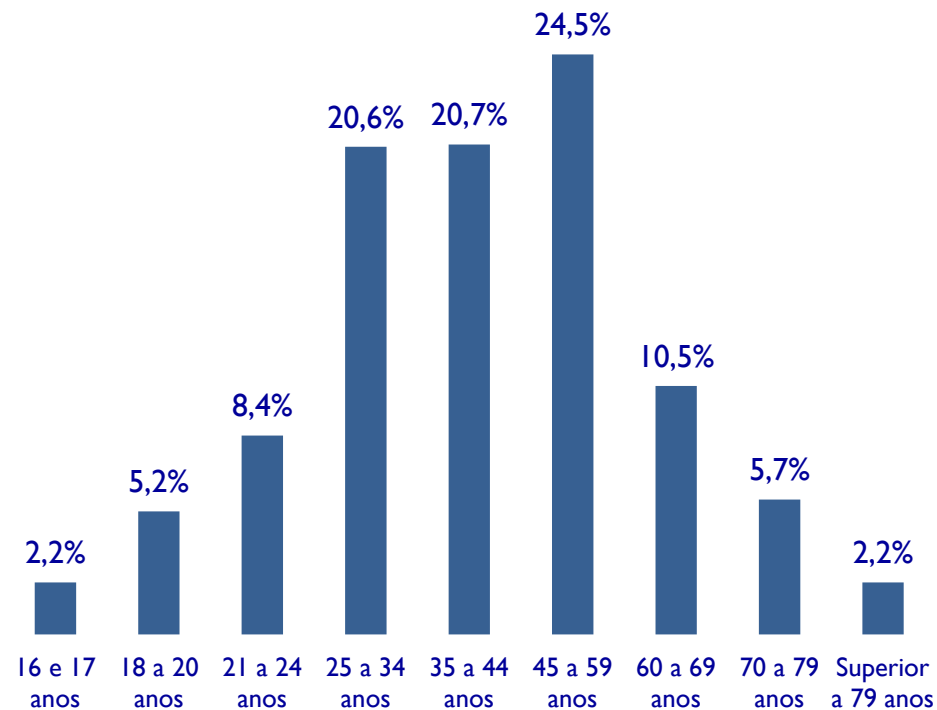
Pesquisa registrada no TSE sob os ns.º PE-04435/2022 e BR-08372/2022 para os cargo de Governador, Senador e Presidente – Pernambuco.



SEXO	%	RESPOSTAS
MASCULINO	46,2%	555
FEMININO	53,8%	647
<b>TOTAL</b>	<b>100,0%</b>	<b>1.202</b>

# FAIXA ETÁRIA

Pesquisa registrada no TSE sob os ns.º PE-04435/2022 e BR-08372/2022 para os cargo de Governador, Senador e Presidente – Pernambuco.

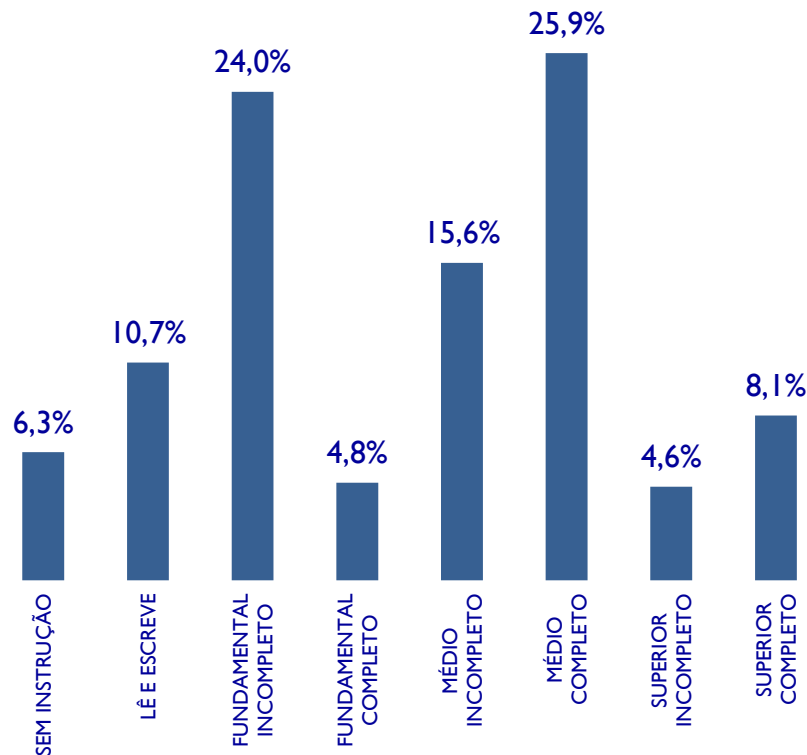


FAIXA ETÁRIA	%	RESPOSTAS
16 e 17 anos	2,2%	27
18 a 20 anos	5,2%	63
21 a 24 anos	8,4%	101
25 a 34 anos	20,6%	248
35 a 44 anos	20,7%	249
45 a 59 anos	24,5%	294
60 a 69 anos	10,5%	126
70 a 79 anos	5,7%	68
Superior a 79 anos	2,2%	26
<b>TOTAL</b>	<b>100,0%</b>	<b>1.202</b>



# GRAU DE INSTRUÇÃO - ESCOLARIDADE

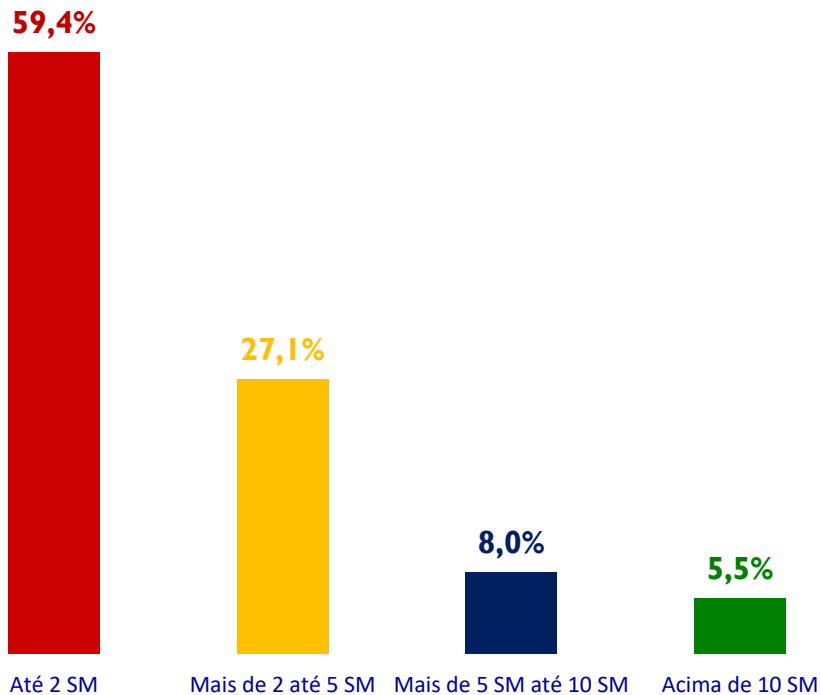
Pesquisa registrada no TSE sob os ns.º PE-04435/2022 e BR-08372/2022 para os cargo de Governador, Senador e Presidente – Pernambuco.



GRAU DE INSTRUÇÃO	%	RESPOSTAS
SEM INSTRUÇÃO	6,3%	76
LÊ E ESCRIVE	10,7%	129
FUNDAMENTAL INCOMPLETO	24,0%	288
FUNDAMENTAL COMPLETO	4,8%	58
MÉDIO INCOMPLETO	15,6%	188
MÉDIO COMPLETO	25,9%	311
SUPERIOR INCOMPLETO	4,6%	55
SUPERIOR COMPLETO	8,1%	97
<b>TOTAL</b>	<b>100,0%</b>	<b>1202</b>

# FAIXA DE RENDA MENSAL FAMILIAR

Pesquisa registrada no TSE sob os ns.º PE-04435/2022 e BR-08372/2022 para os cargo de Governador, Senador e Presidente – Pernambuco.



FAIXA DE RENDA MENSAL	RESPOSTAS	%
Até 2 SM	714	59,4%
Mais de 2 até 5 SM	326	27,1%
Mais de 5 SM até 10 SM	96	8,0%
Acima de 10 SM	66	5,5%
<b>TOTAL</b>	<b>1.202</b>	<b>100,0%</b>

# ***RESULTADOS GERAIS***

Pesquisa registrada no TSE sob os ns.º PE-04435/2022 e BR-08372/2022 para os cargo de Governador, Senador e Presidente – Pernambuco.

# ***AVALIAÇÃO DAS ADMINISTRAÇÕES*** ***(FEDERAL E ESTADUAL)***

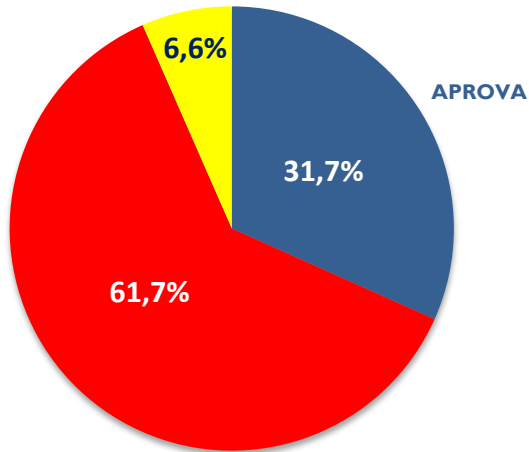
# AVALIAÇÃO DA ADMINISTRAÇÃO

De forma geral o(a) Sr.(a) aprova ou desaprova a administração do ...(citar o gestor)...? (Estimulada)

Pesquisa registrada no TSE sob os ns.º PE-04435/2022 e BR-08372/2022 para os cargo de Governador, Senador e Presidente – Pernambuco.

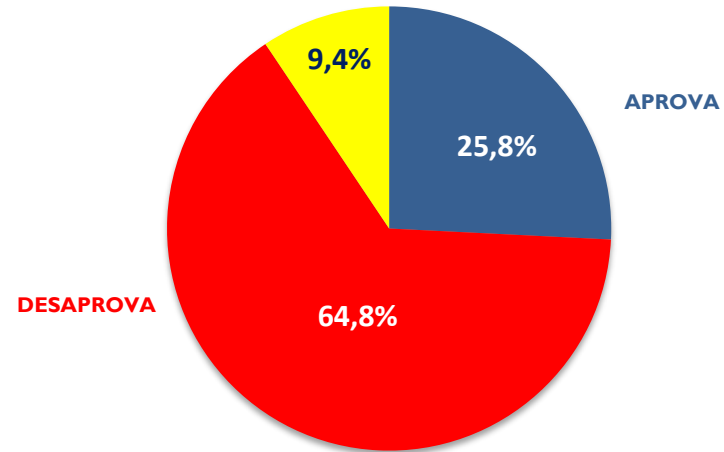
## PRESIDENTE JAIR BOLSONARO

NÃO SABE / NQR



## GOVERNADOR PAULO CÂMARA

NÃO SABE / NQR



BASE: 1.202

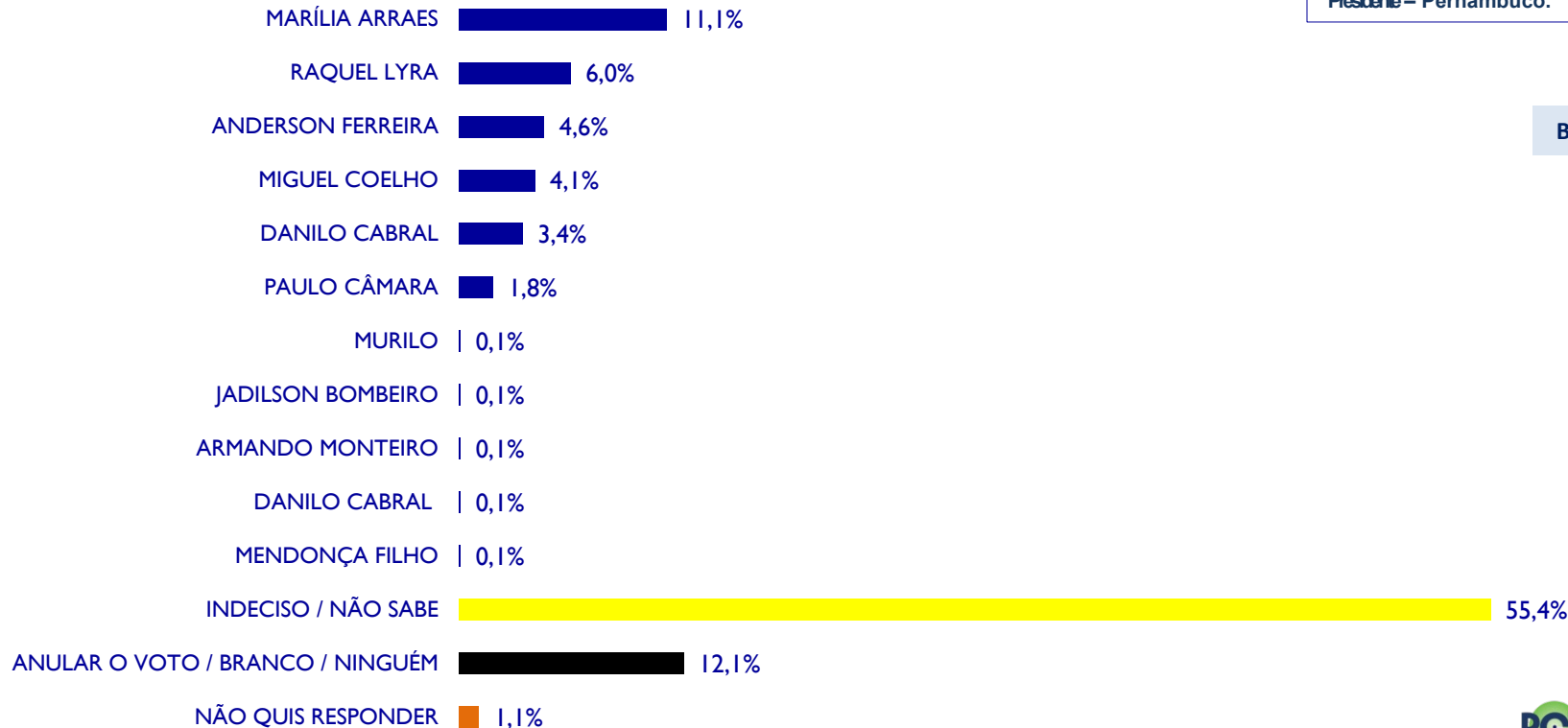
Pesquisa registrada no TSE sob os ns.º PE-04435/2022 e BR-08372/2022 para os cargo de Governador, Senador e Presidente – Pernambuco.

# **INTENÇÃO DE VOTO PARA GOVERNADOR**

# GOVERNADOR - INTENÇÃO DE VOTO ESPONTÂNEA

Em 2022 teremos eleições para Governador. Se a eleição para GOVERNADOR fosse hoje, em quem o(a) Sr.(a) votaria para Governador do Estado de Pernambuco? (Espontânea)

Pesquisa registrada no TSE sob os ns.º PE-04435/2022 e BR-08372/2022 para os cargo de Governador, Senador e Presidente – Pernambuco.

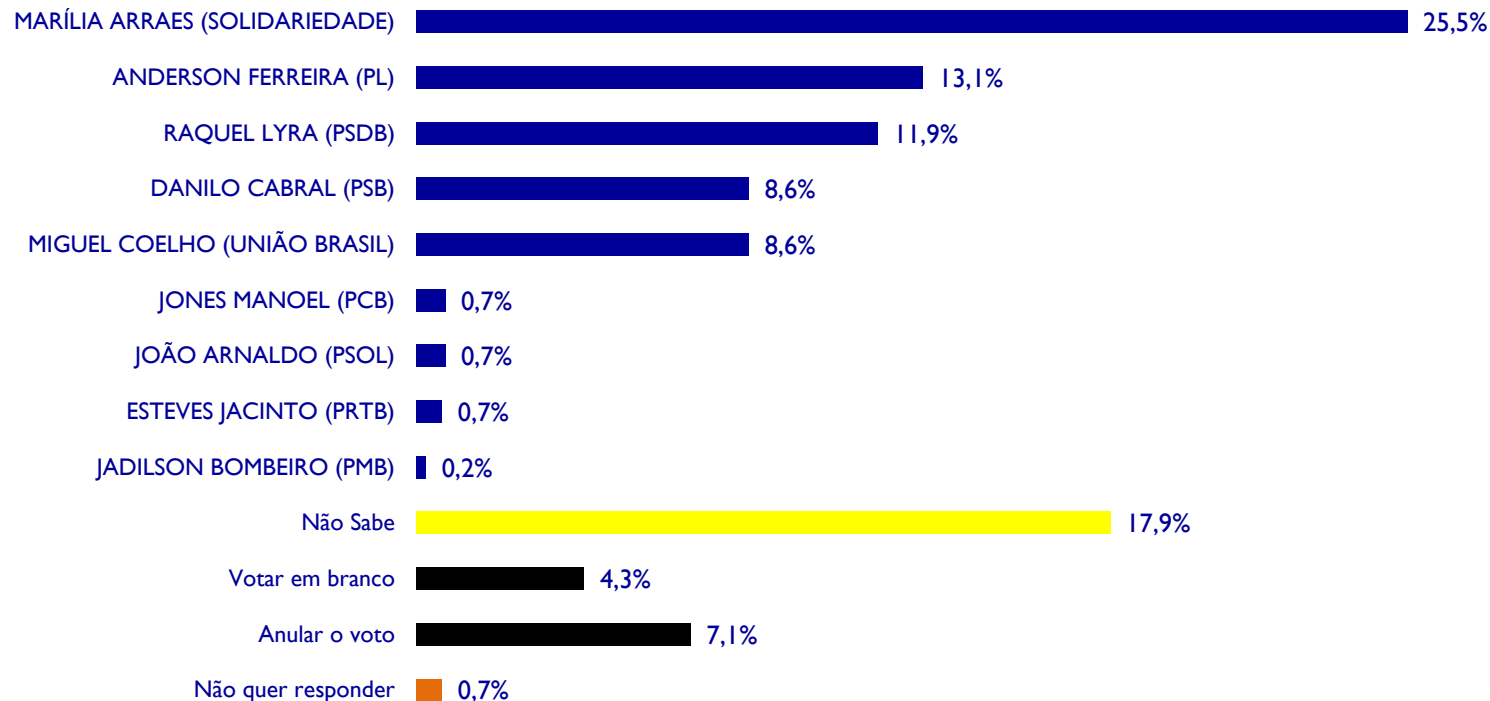


BASE: 1202

# GOVERNADOR - INTENÇÃO DE VOTO ESTIMULADA

Em 2022 teremos eleições para Governador. Se a eleição para GOVERNADOR fosse hoje, e os(as) candidatos(as) fossem esses que vou citar .... (citar cada pré-candidato e partido na ordem que aparece no sistema) ..., em quem o(a) Sr(a) votaria para Governador do Estado de Pernambuco?  
(Estimulada - Não citar as opções Votar em branco, Anular o voto, Não sabe e Não quis responder).

Pesquisa registrada no TSE sob os ns.º PE-04435/2022 e BR-08372/2022 para os cargo de Governador, Senador e Presidente – Pernambuco.



BASE: 1202

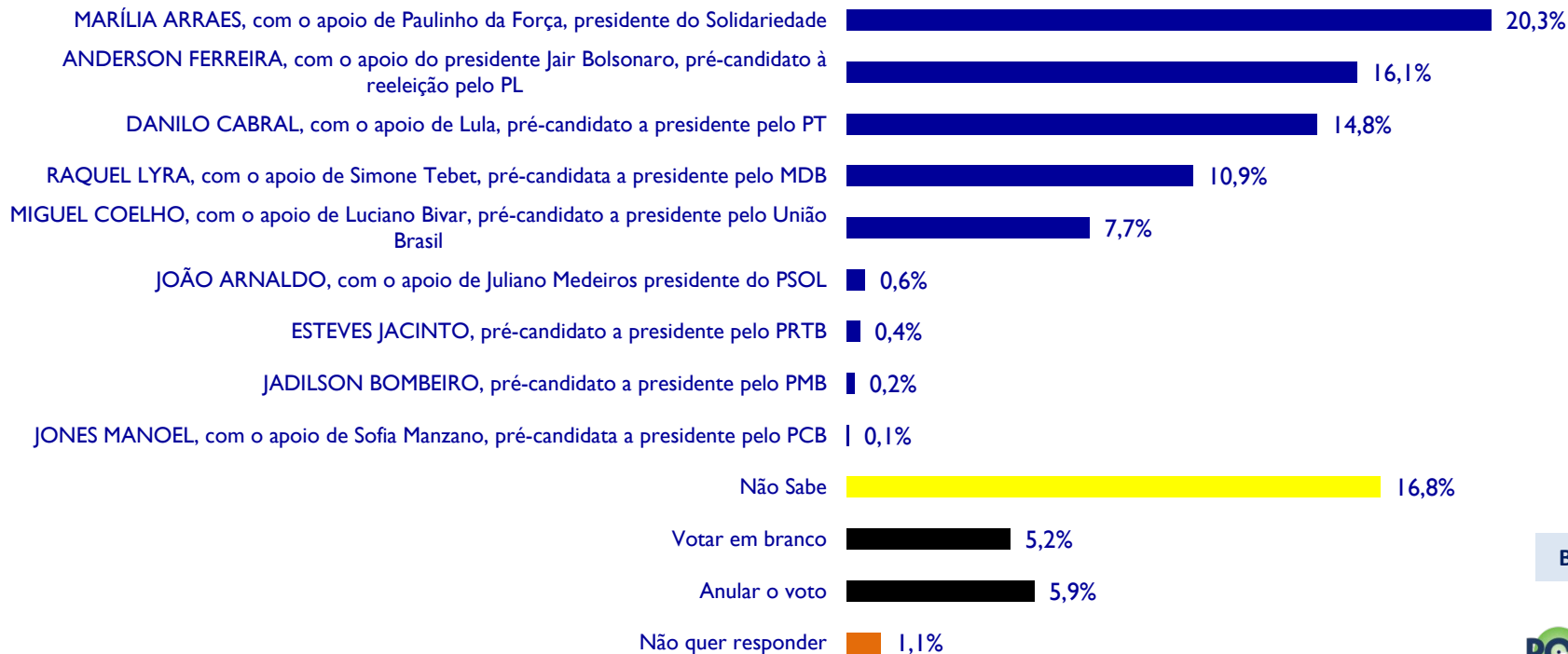


# GOVERNADOR - INTENÇÃO DE VOTO ESTIMULADA COM APOIOS

Em 2022 teremos eleições para Governador. Se a eleição para GOVERNADOR fosse hoje, e os(as) candidatos(as) fossem esses que vou citar ... (citar cada pré-candidato e o respectivo apoio na ordem que aparece no sistema) ..., em quem o(a) Sr(a) votaria para Governador do Estado de Pernambuco?

(Estimulada - Não citar as opções Votar em branco, Anular o voto, Não sabe e Não quis responder).

Pesquisa registrada no TSE sob os ns.º PE-04435/2022 e BR-08372/2022 para os cargo de Governador, Senador e Presidente – Pernambuco.



BASE: 1202

Pesquisa registrada no TSE sob os  
ns.º PE-04435/2022 e BR-08372/2022  
para os cargo de Governador, Senador e  
Presidente – Pernambuco.

# **POTENCIAL ELEITORAL (E REJEIÇÃO)**

## **POTENCIAL ELEITORAL DOS PRÉ-CANDIDATOS AO GOVERNO DO ESTADO**

# POTENCIAL ELEITORAL

Pesquisa registrada no TSE sob os ns.º PE-04435/2022 e BR-08372/2022 para os cargo de Governador, Senador e Presidente – Pernambuco.

Com relação ao(a) Sr(a) ... (citar cada pré-candidato e partido) ... , você diria que:  
(Estimulada - Ler os nomes na ordem em que aparece no sistema e as possíveis respostas por completo)

PRÉ-CANDIDATO	Com certeza votaria nele(a) para Governador de Pernambuco	Poderia votar nele(a) para Governador de Pernambuco	Não votaria nele(a) de jeito nenhum para Governador de Pernambuco	Não o(a) conhece suficientemente para opinar	Não sabe / Não quis responder
ANDERSON FERREIRA (PL)	10,1%	11,1%	37,2%	32,8%	8,8%
DANILO CABRAL (PSB)	6,8%	11,1%	35,8%	36,4%	9,8%
ESTEVES JACINTO (PRTB)	1,1%	3,1%	36,9%	50,0%	8,9%
JADILSON BOMBEIRO (PMB)	0,6%	3,2%	37,3%	49,7%	9,3%
JOÃO ARNALDO (PSOL)	1,0%	4,9%	34,9%	50,5%	8,7%
JONES MANOEL (PCB)	0,2%	1,9%	37,1%	51,3%	9,5%
MARÍLIA ARRAES (SOLIDARIEDADE)	23,8%	20,3%	30,9%	16,2%	8,8%
MIGUEL COELHO (UNIÃO BRASIL)	7,3%	11,9%	34,4%	36,6%	9,7%
RAQUEL LYRA (PSDB)	14,1%	20,1%	30,0%	26,5%	9,3%

BASE: 1202

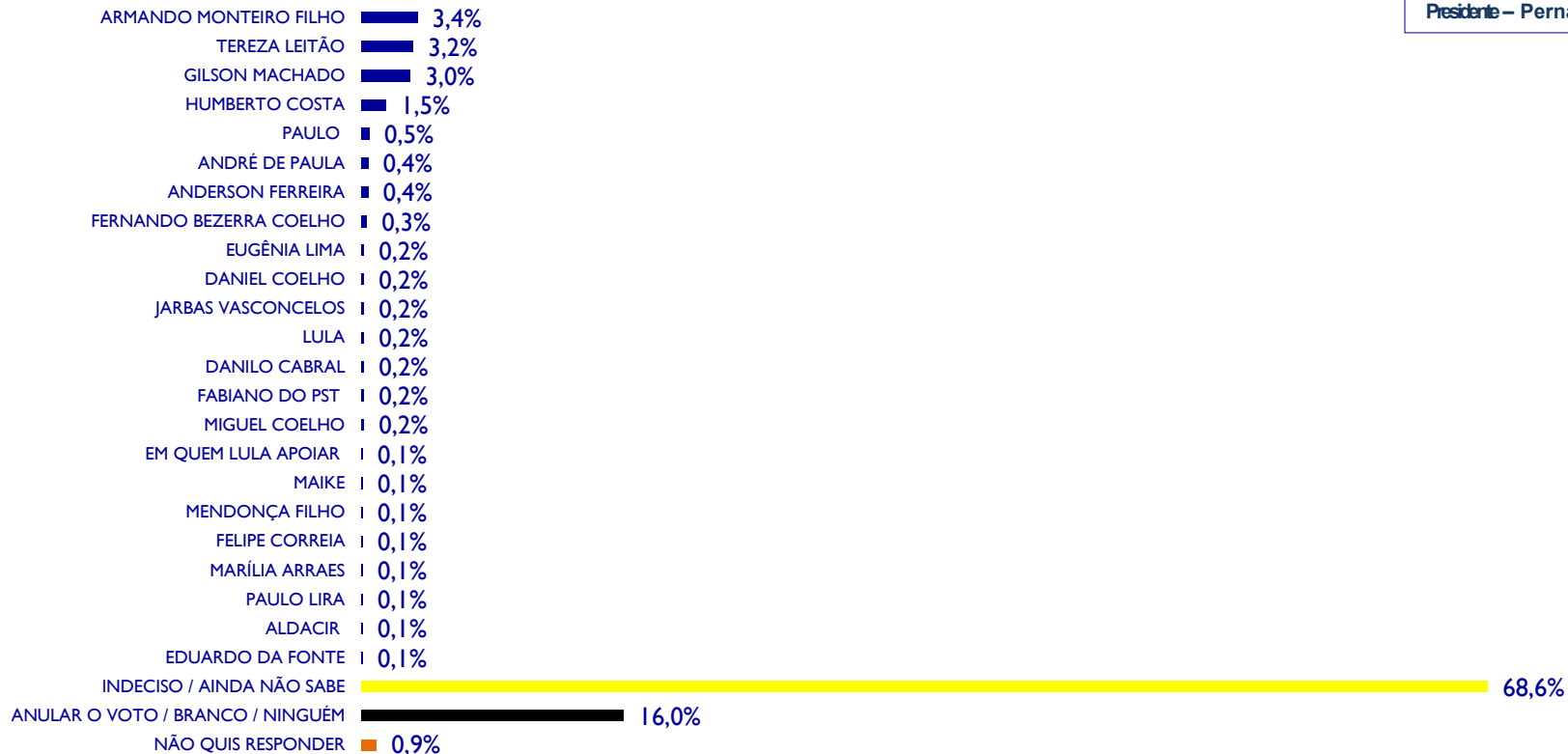
Pesquisa registrada no TSE sob os ns.º PE-04435/2022 e BR-08372/2022 para os cargo de Governador, Senador e Presidente – Pernambuco.

# *INTENÇÃO DE VOTO PARA SENADOR*

# SENADOR - INTENÇÃO DE VOTO ESPONTÂNEA

Em 2022 teremos eleições para Senador. Se a eleição para SENADOR fosse hoje, em quem o(a) Sr.(a) votaria para SENADOR do Estado de Pernambuco? (Espontânea)

Pesquisa registrada no TSE sob os ns.º PE-04435/2022 e BR-08372/2022 para os cargo de Governador, Senador e Presidente – Pernambuco.



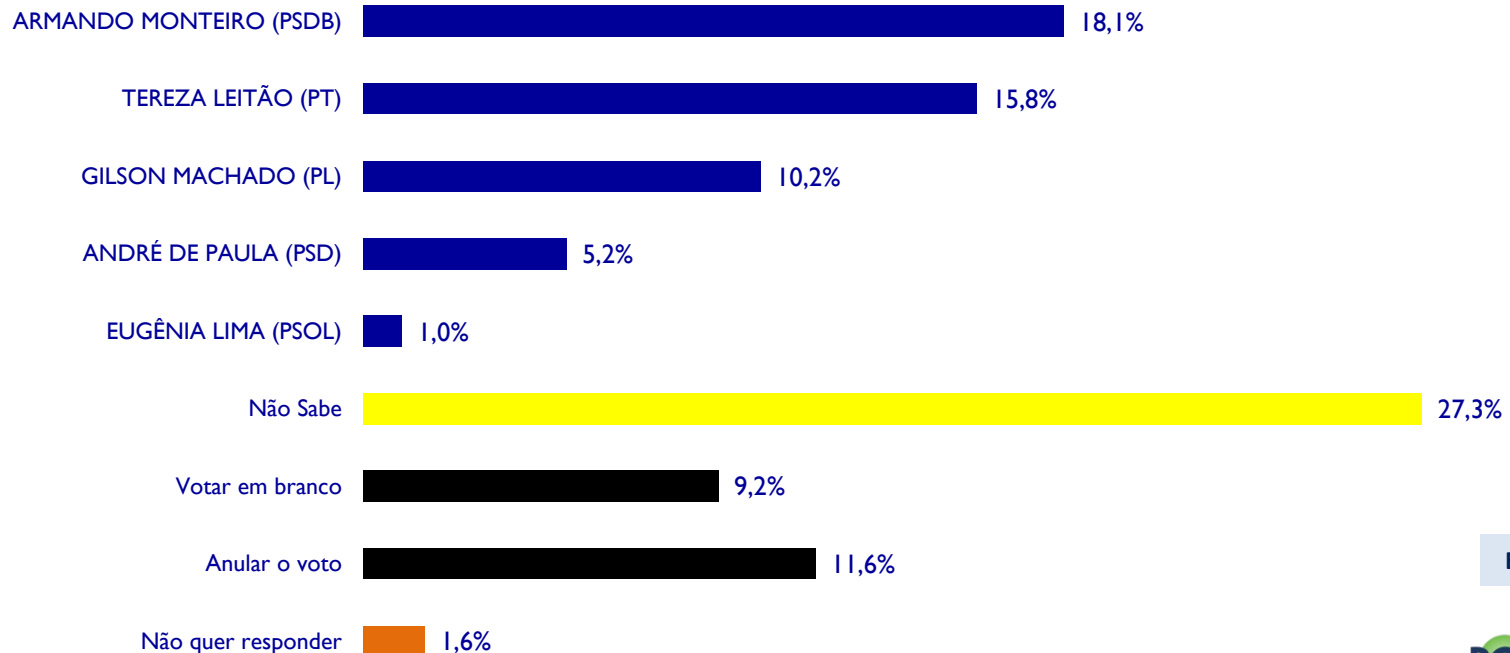
BASE: 1202

# SENADOR - INTENÇÃO DE VOTO ESTIMULADA

Em 2022 teremos eleições para SENADOR. Se a eleição para SENADOR fosse hoje, e os(as) candidatos(as) fossem esses que vou citar .... (citar cada pré-candidato e partido na ordem que aparece no sistema) ..., em quem o(a) Sr(a) votaria para SENADOR do Estado de Pernambuco?

(Estimulada - Não citar as opções Votar em branco, Anular o voto, Não sabe e Não quis responder).

Pesquisa registrada no TSE sob os ns.º PE-04435/2022 e BR-08372/2022 para os cargo de Governador, Senador e Presidente – Pernambuco.



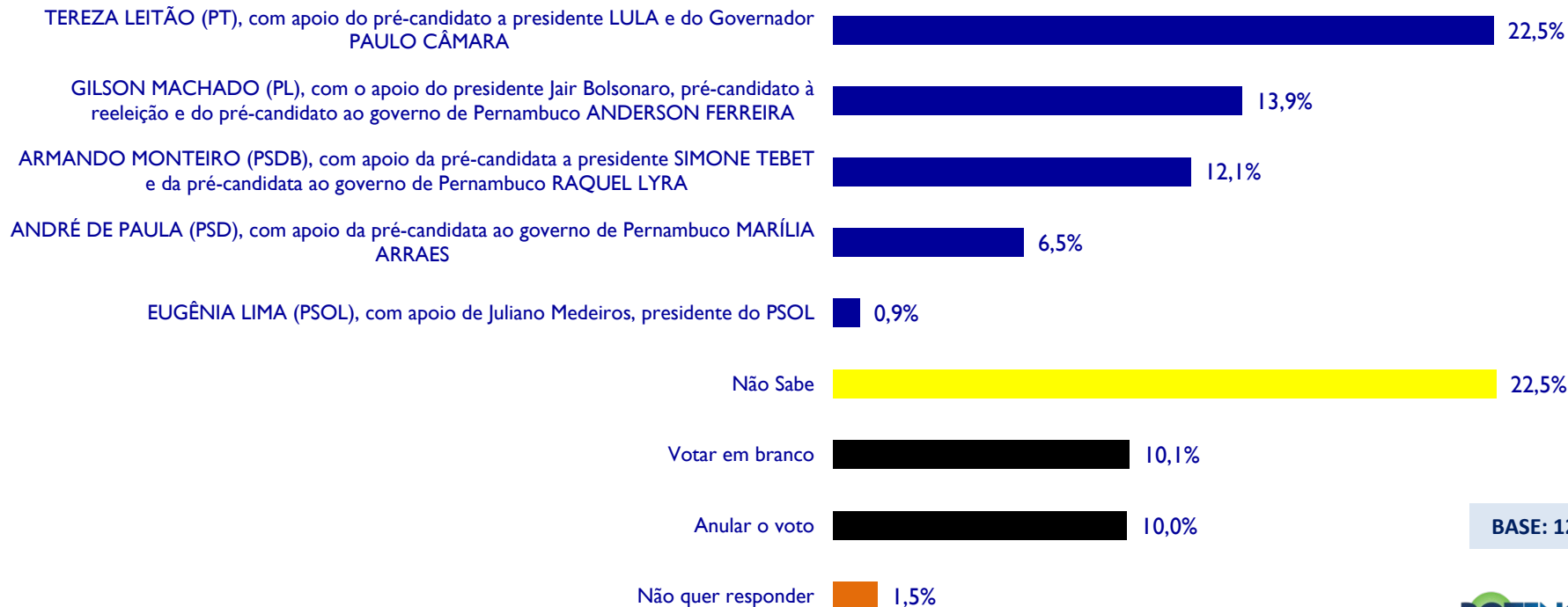
BASE: 1202

# SENADOR - INTENÇÃO DE VOTO ESTIMULADA COM APOIOS

Em 2022 teremos eleições para Senador. Se a eleição para SENADOR fosse hoje, e os(as) candidatos(as) fossem esses que vou citar ... (citar cada pré-candidato e o respectivo apoio na ordem que aparece no sistema) ..., em quem o(a) Sr(a) votaria para SENADOR do Estado de Pernambuco?

(Estimulada - Não citar as opções Votar em branco, Anular o voto, Não sabe e Não quis responder).

Pesquisa registrada no TSE sob os ns.º PE-04435/2022 e BR-08372/2022 para os cargo de Governador, Senador e Presidente – Pernambuco.



BASE: 1202

Pesquisa registrada no TSE sob os ns.º PE-04435/2022 e BR-08372/2022 para os cargo de Governador, Senador e Presidente – Pernambuco.

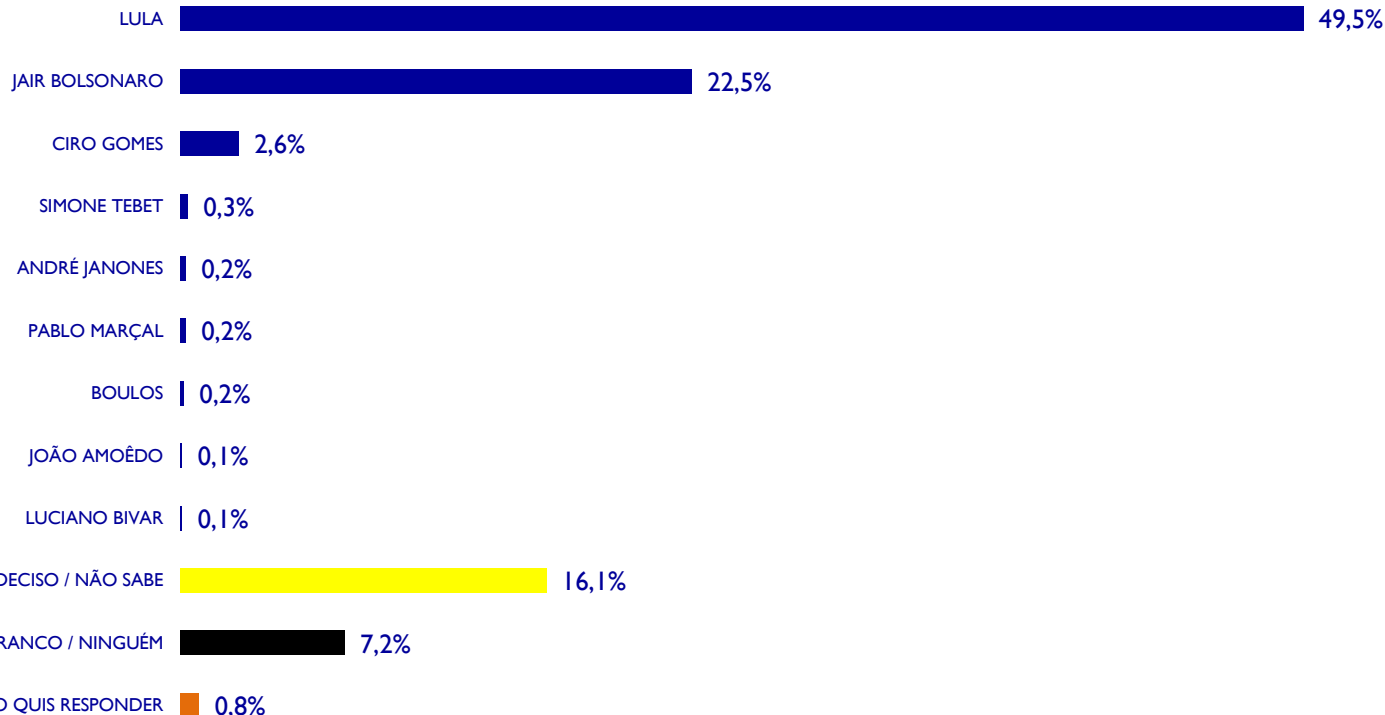
# INTENÇÃO DE VOTO PARA **PRESIDENTE**



# PRESIDENTE - INTENÇÃO DE VOTO ESPONTÂNEA

Em 2022 teremos eleições para Presidente. Se a eleição para PRESIDENTE fosse hoje, em quem o(a) Sr.(a) votaria para PRESIDENTE DO BRASIL? (Espontânea)

Pesquisa registrada no TSE sob os ns.º PE-04435/2022 e BR-08372/2022 para os cargo de Governador, Senador e Presidente – Pernambuco.

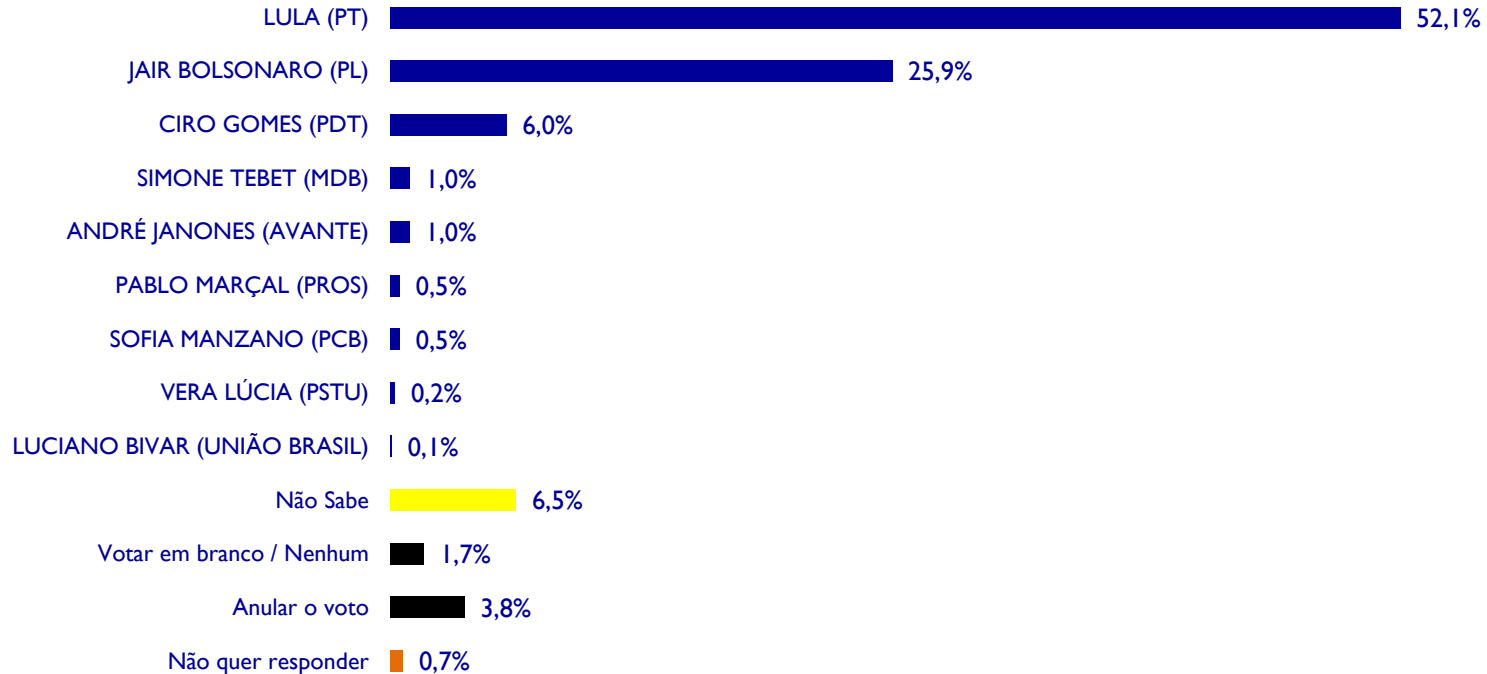


BASE: 1202

# PRESIDENTE - INTENÇÃO DE VOTO ESTIMULADA

Em 2022 teremos eleições para PRESIDENTE. Se a eleição para PRESIDENTE fosse hoje, e os(as) candidatos(as) fossem esses que vou citar .... (citar cada pré-candidato e partido na ordem que aparece no sistema) ..., em quem o(a) Sr(a) votaria para PRESIDENTE DO BRASIL?  
(Estimulada - Não citar as opções Votar em branco, Anular o voto, Não sabe e Não quis responder).

Pesquisa registrada no TSE sob os ns.º PE-04435/2022 e BR-08372/2022 para os cargo de Governador, Senador e Presidente – Pernambuco.



BASE: 1202



**FILIADO AO CONRE  
ASSOCIADO ABCOP**

**JOSÉ CARLOS MARTINS LEITE**  
(71) 99983-6683

[zeca@potencialpesquisa.com.br](mailto:zeca@potencialpesquisa.com.br)



Pesquisa registrada no TSE sob os  
ns.º PE-04435/2022 e BR-08372/2022  
para os cargo de Governador, Senador e  
Presidente – Pernambuco.



**MEMBRO SCIP  
EX-CONSELHEIRO ASBPM**

**RENÊ PIMENTEL**  
(11) 93268-8323 (71) 99125-3137  
[rene@potencialpesquisa.com.br](mailto:rene@potencialpesquisa.com.br)



**A POTENCIAL Pesquisa & Informação encontra-se registrada no  
CONRE - Conselho Regional de Estatística da 5ª Região sob o  
nº. 0086, assim como o sócio-diretor José Carlos Martins Leite,  
Estatístico, sob o nº. 8707.**



/potencialpesquisa



@PotencialPesq



[www.potencialpesquisa.com.br](http://www.potencialpesquisa.com.br)  
[www.potencialinteligencia.com.br](http://www.potencialinteligencia.com.br)